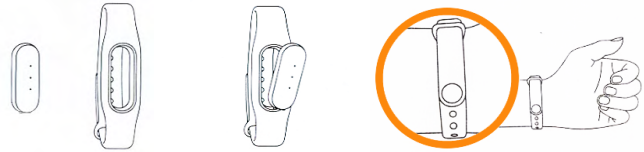


1. Сборка Фитнес-Браслета Xiaomi

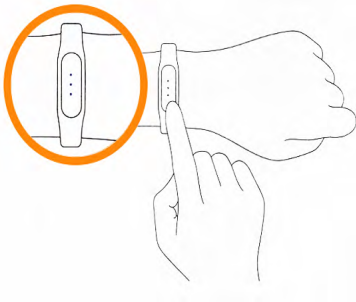
Mi band Pulse



2. Установка приложения Фитнес-Браслета Xiaomi на телефон

Необходимо установить приложение Mi Fit

3. Синхронизация Фитнес-Браслета Xiaomi с телефоном



Включите приложение Фитнес-Браслет Xiaomi, на основе регистрационного номера телефон Xiaomi должен обнаружить фитнес-браслет. После этого на браслете засветятся индикаторы синего цвета, слегка нажмите на них несколько раз для синхронизация завершена.

4. Использование Фитнес-Браслета Xiaomi



1/3 шагов, до вашей цели



Более 1/3 шагов до вашей цели



Цель достигнута



Более 2/3 сделанных шагов до вашей цели

После успешной синхронизации, Фитнес-Браслет Xiaomi сразу же следит за активностью Ваших движений и отслеживает качество сна. Количество включенных индикаторов указывает на интенсивность ваших движений. Вы можете в любое время посмотреть на браслет и проверить показатели.

5. Зарядка аккумулятора

Три красных мигающих индикатора означают низкий заряд батареи. Зарядите ваше устройство.



6. Основные характеристики

Название устройства: Mi Band (Светочувствительный)

Модель: XMSH02NM

Общий вес: 5.5г

Диапазон рабочей температуры:
-10С – 50С

Длина браслета: 225мм

Материал застежки: алюминиевый сплав

Требования: поддержка версии Android 4.4 и выше, Bluetooth 4.0 поддержка iOS и выше, системы iPhone4s/5/5s/5c/6/6s/6 Plus

Емкость батареи: 45mAh

Тип батареи: литий-полимерный аккумулятор

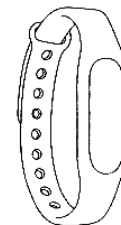
Синхронизация: Bluetooth 4.0

Уровень

водонепроницаемости: IP67

Регулируемая длина:

157мм-205мм **Ремешок:**
полиуретан



Наличие токсичных и вредных веществ

Название	Токсичные и опасные элементы и материалы					
	Pb Свинец	Hg Ртуть	Cd Кадмий	Cr Шестьвалентный хром	PBBs полиброминатные бифенолы	PBDEs полиброминатные дифениловые эфиры
Основа браслета	x	o	o	o	o	o
Аккумулятор	o	o	o	o	o	o
Ремешок	o	o	o	o	o	o
Застежка	o	o	o	o	o	o
USB кабель	x	o	o	o	o	o